

PUUTAVARAN MITTAUSMENETELMIEN OSUUDET VUONNA 2002

Puutavaran mittausmäärät vuonna 2002

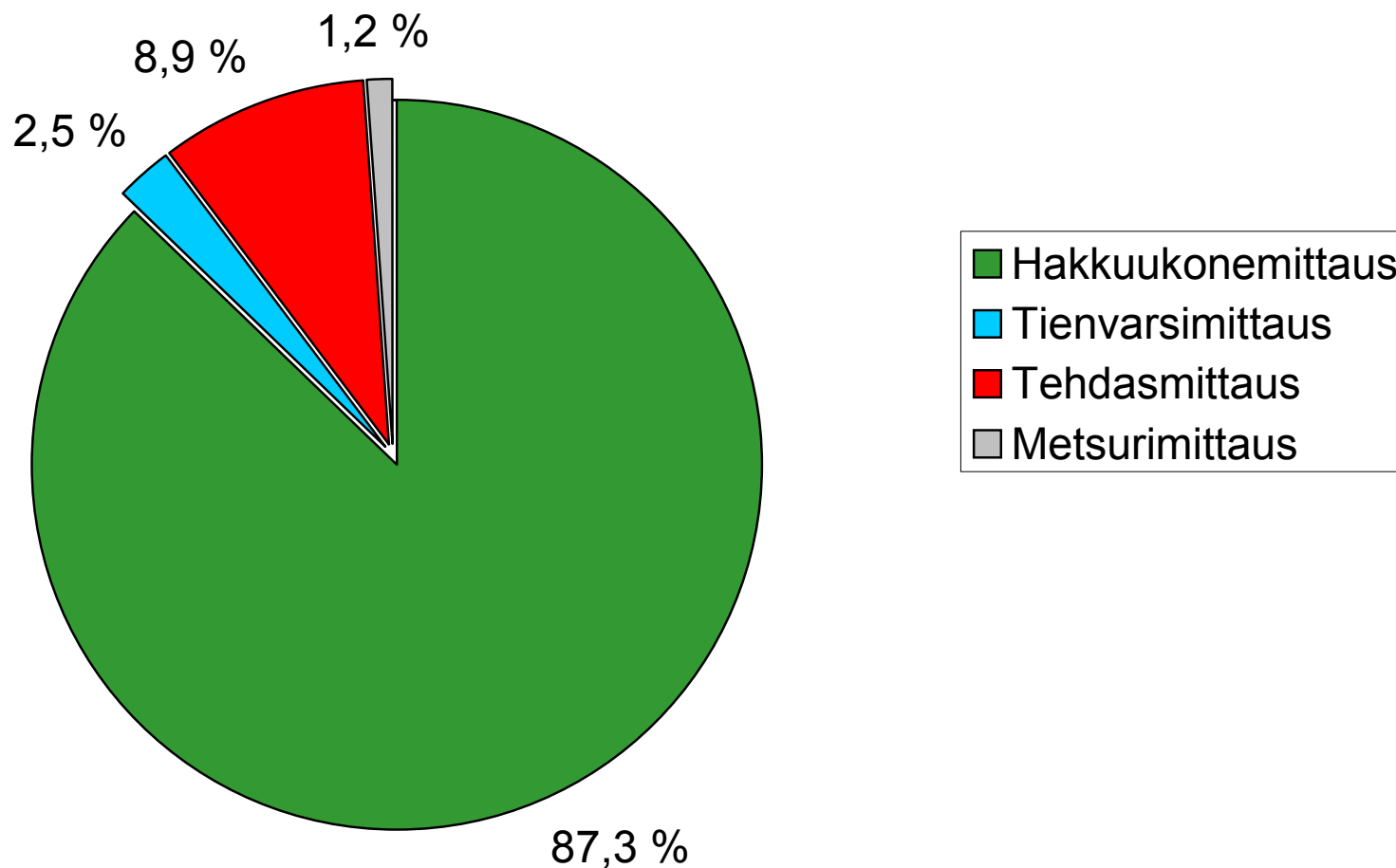
- ***Mittausmenetelmien osuudet vuonna 2002 –tilasto perustuu kyselyyn vastanneiden Metsätehon osakkaiden ilmoittamiin kotimaisen puun mittausmääriin.***
- ***Tilastoinnissa käytetyt mittausmäärät ovat:***
 - ***Pystykaupat*** ***30,4 milj. m³***
 - ***Hankintakaupat*** ***7,6 milj. m³***
 - ***Metsähallitus ja yhtiöiden omat metsät*** ***7,3 milj. m³***
 - ***Yhteensä*** ***45,3 milj. m³***
- ***Yksityismetsistä hakattiin puuta pystykaupoin 37,2 milj. m³ ja hankintakaupoin 9,4 milj. m³ vuonna 2002. (lähde: Metla)***
- ***Metsäteollisuusyhtiöiden omien metsien hakkuumäärä oli viime vuonna 3,1 ja Metsähallituksen 4,7 milj. m³. (lähde: Metla)***
- ***Kotimaista raakapuuta hakattiin yhteensä 54,4 milj. m³. (lähde: Metla)***

Puutavaran mittausmenetelmät vuonna 2002

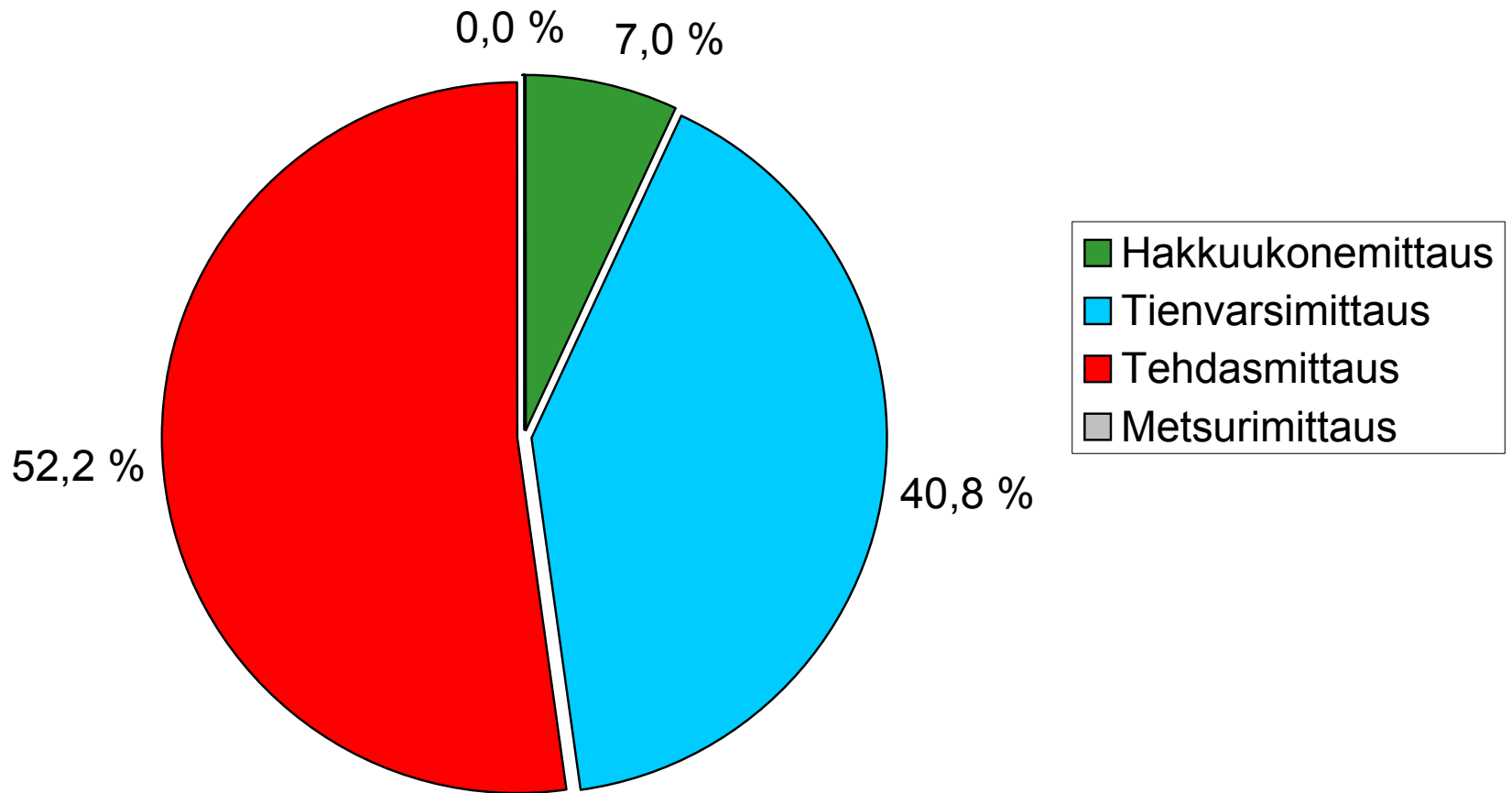
Sisällysluettelo:

- 1. Luovutusmittausmenetelmien osuudet yksityismetsien PYSTYkaupoissa***
- 2. Luovutusmittausmenetelmien osuudet yksityismetsien HANKINTAkaupoissa***
- 3. Luovutusmittausmenetelmien osuudet yksityismetsissä***
- 4. LUOVUTUSmittausmenetelmien osuudet Metsähallituksen ja yhtiöiden omien metsien korjuussa***
- 5. TYÖmittausmenetelmien osuudet Metsähallituksen ja yhtiöiden omien metsien korjuussa***
- 6. Luovutusmittausmenetelmien osuudet markkinahakkuissa***
- 7. Kuitupuun tehdasmittausmenetelmien osuudet luovutusmittauksessa***
- 8. Luovutusmittausmenetelmien osuudet yksityismetsien pystykaupoissa vuosina 1992 - 2002***
- 9. Luovutusmittausmenetelmien osuudet yksityismetsien hankintakaupoissa vuosina 1992 - 2002***
- 10. Mittausmenetelmien osuudet vuonna 2002 -taulukko***
- 11. Mittausmenetelmien osuudet vuosina 1992 - 2002 –taulukko***

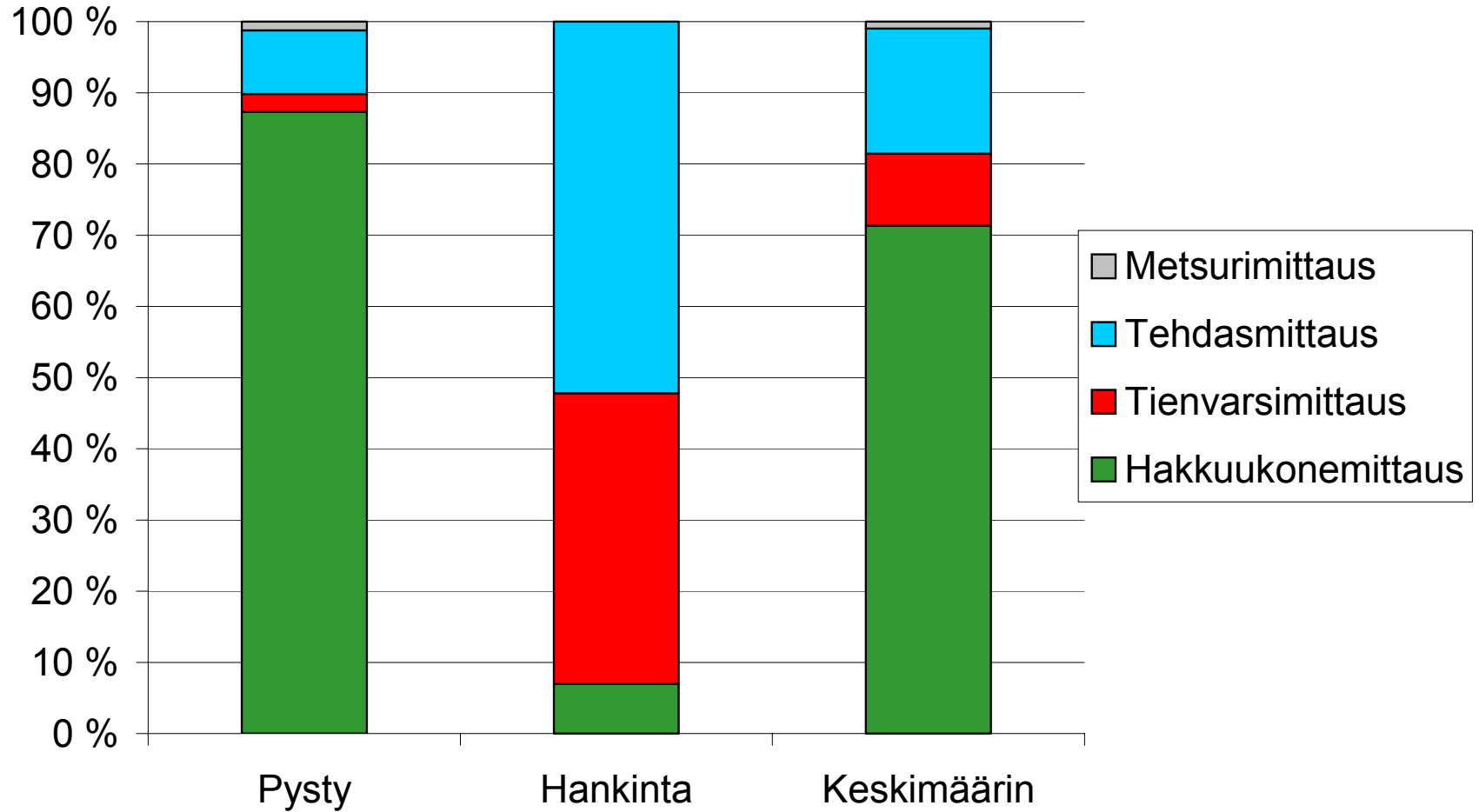
1. Luovutusmittausmenetelmien osuudet yksityismetsien pystykaupoissa vuonna 2002 (otos n. 30,4 milj. m³)



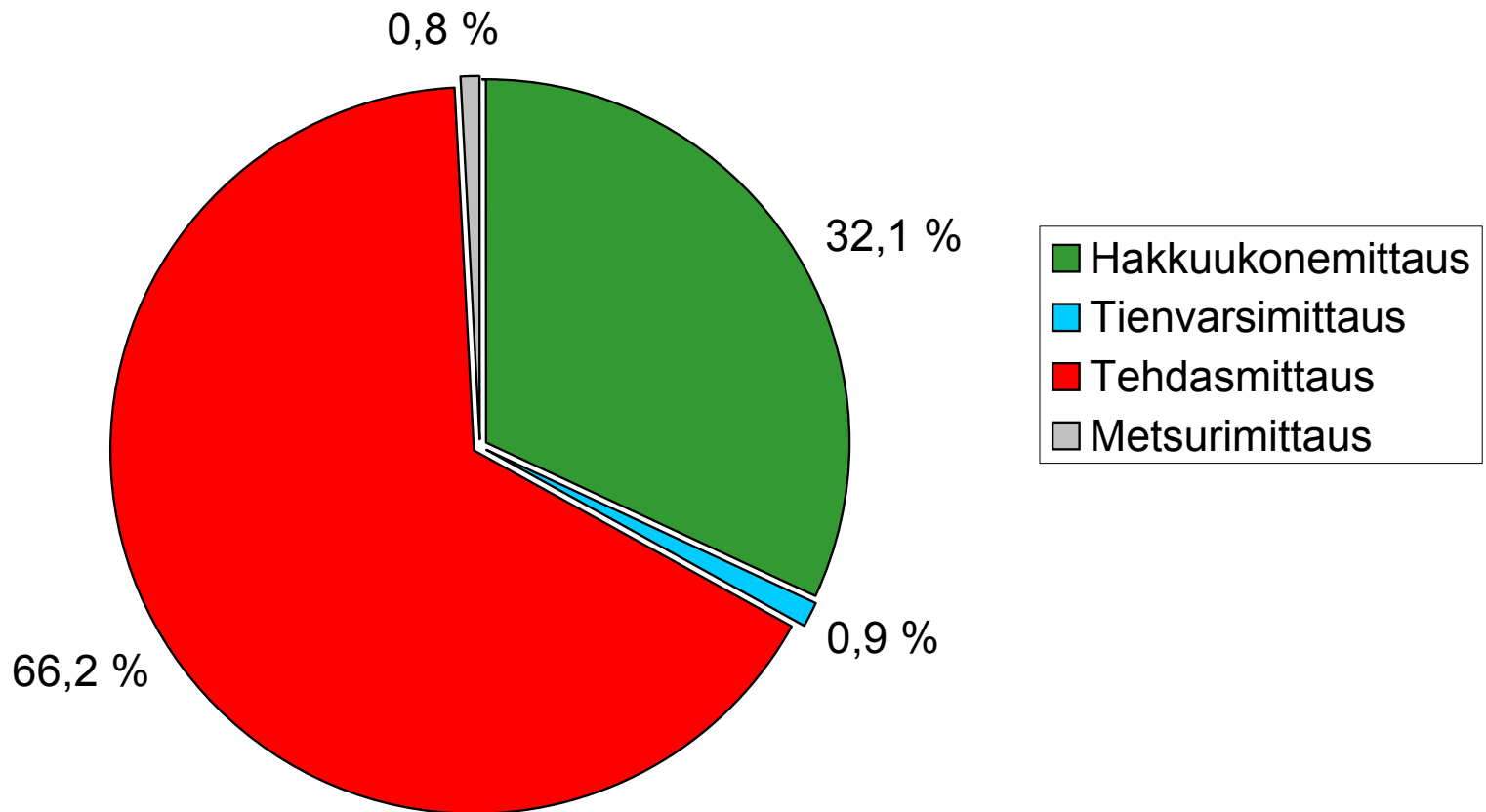
2. Luovutusmittausmenetelmien osuudet yksityismetsien hankintakaupoissa vuonna 2002 (otos n. 7,6 milj. m³)



3. Luovutusmittausmenetelmien osuudet yksityismetsissä vuonna 2002 (otos n. 38,0 milj. m³)

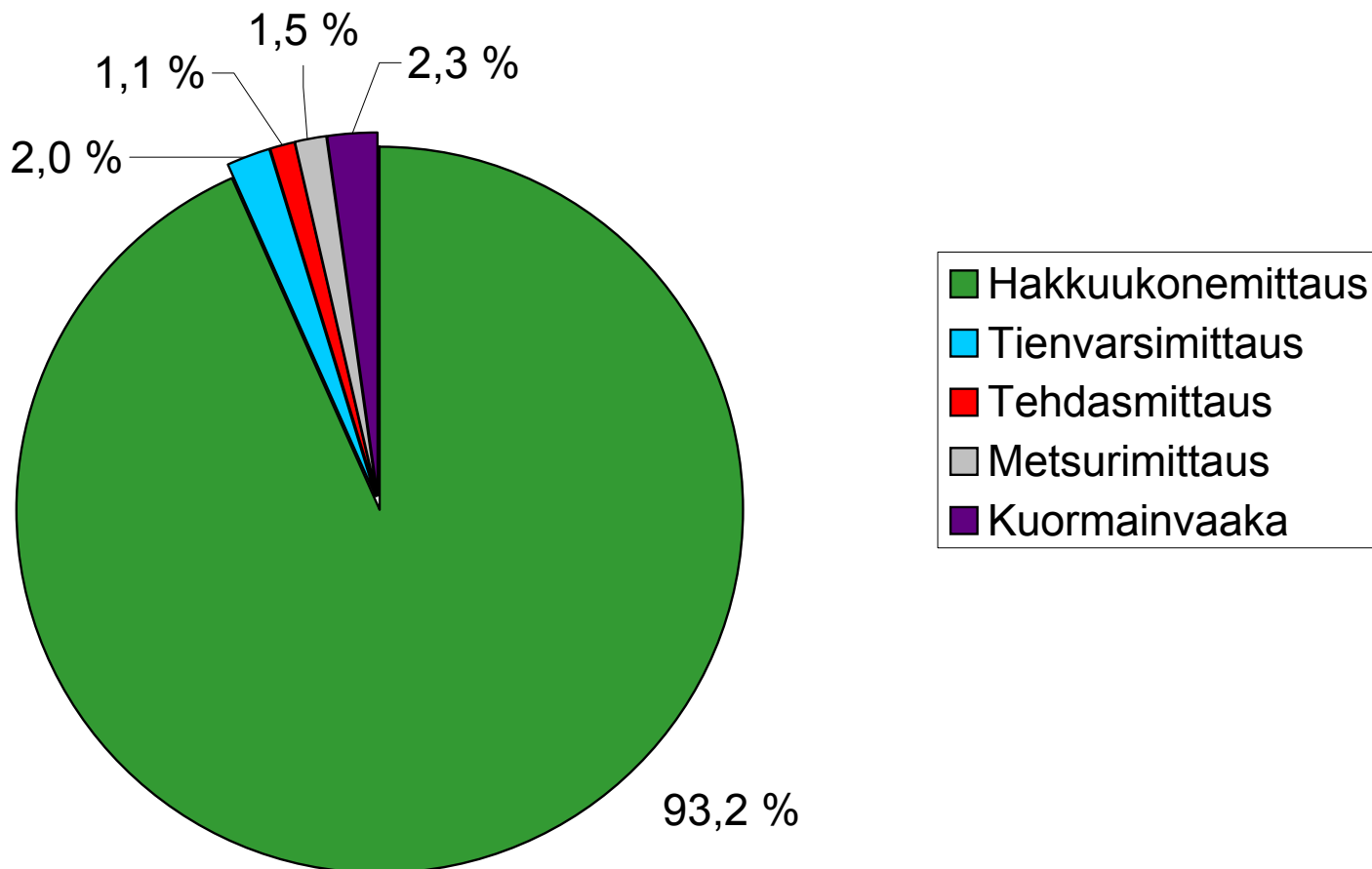


4. Luovutusmittausmenetelmien osuudet Metsähallituksen ja yhtiöiden omien metsien korjuussa vuonna 2002 (otos n. 7,3 milj. m³)



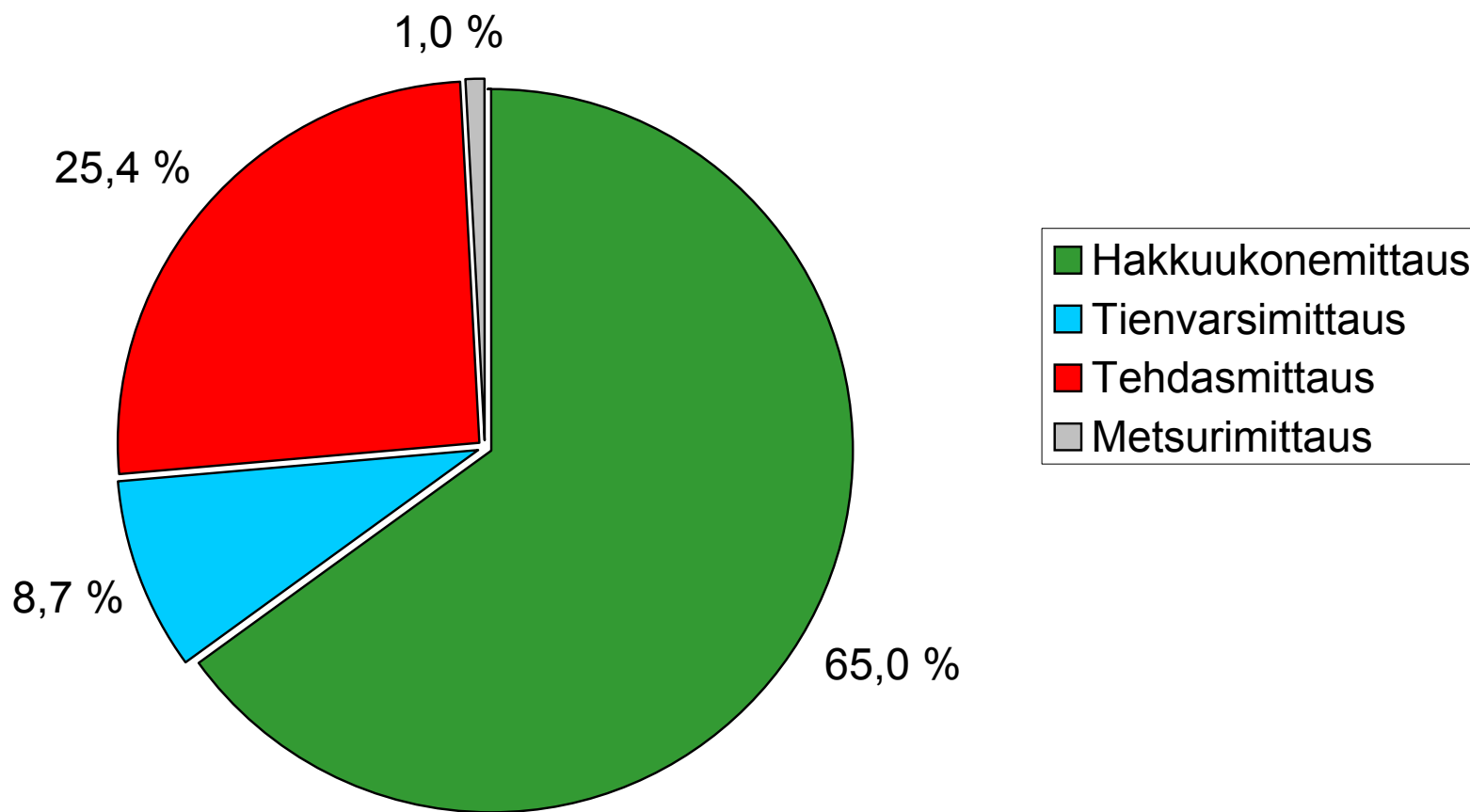
5. Työmittausten menetelmien osuudet Metsähallituksen ja yhtiöiden omien metsien korjuussa vuonna 2002

(otos n. 7,2 milj. m³)

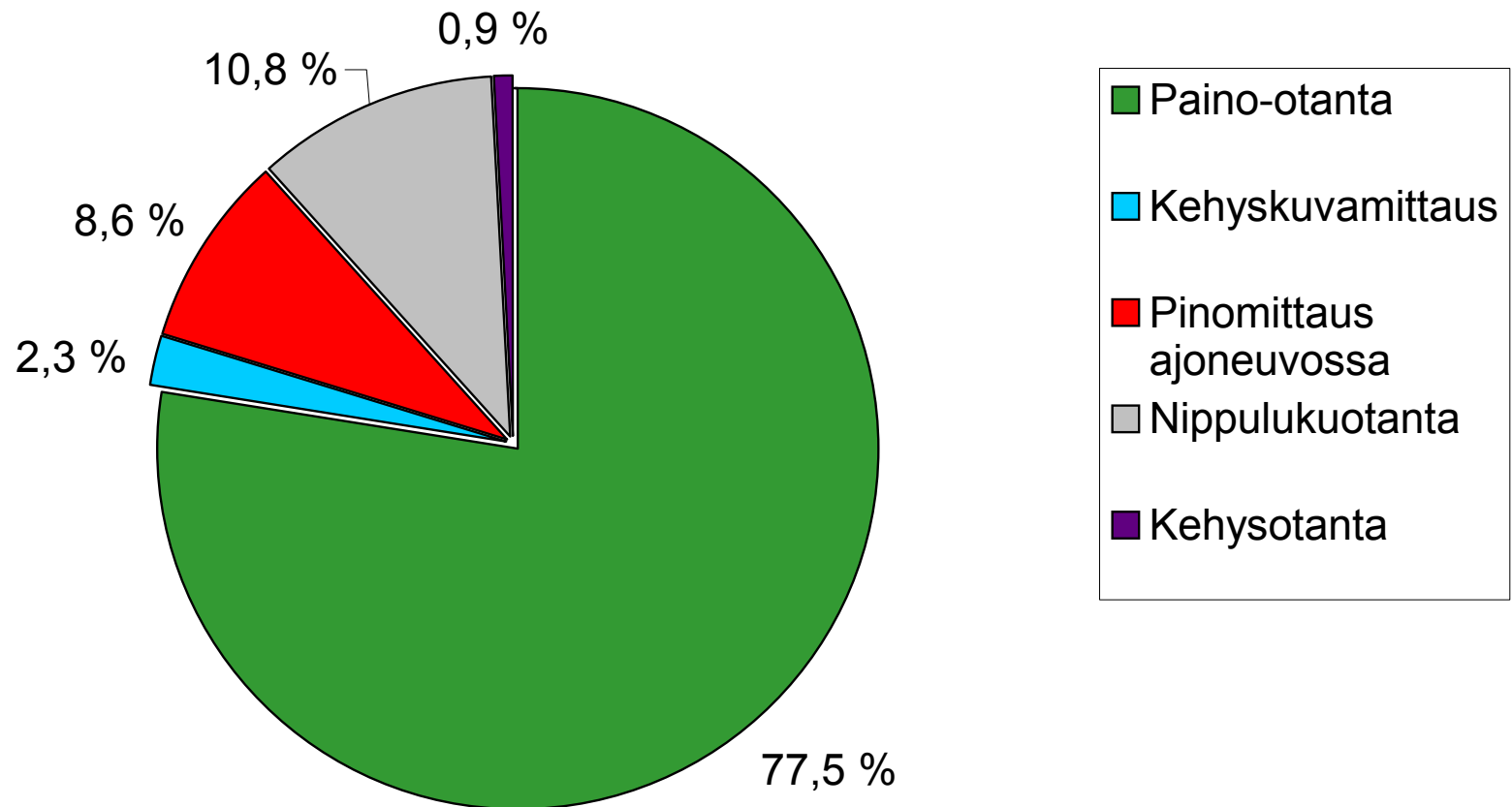


6. Luovutusmittausmenetelmien osuudet markkinahakkuissa vuonna 2002

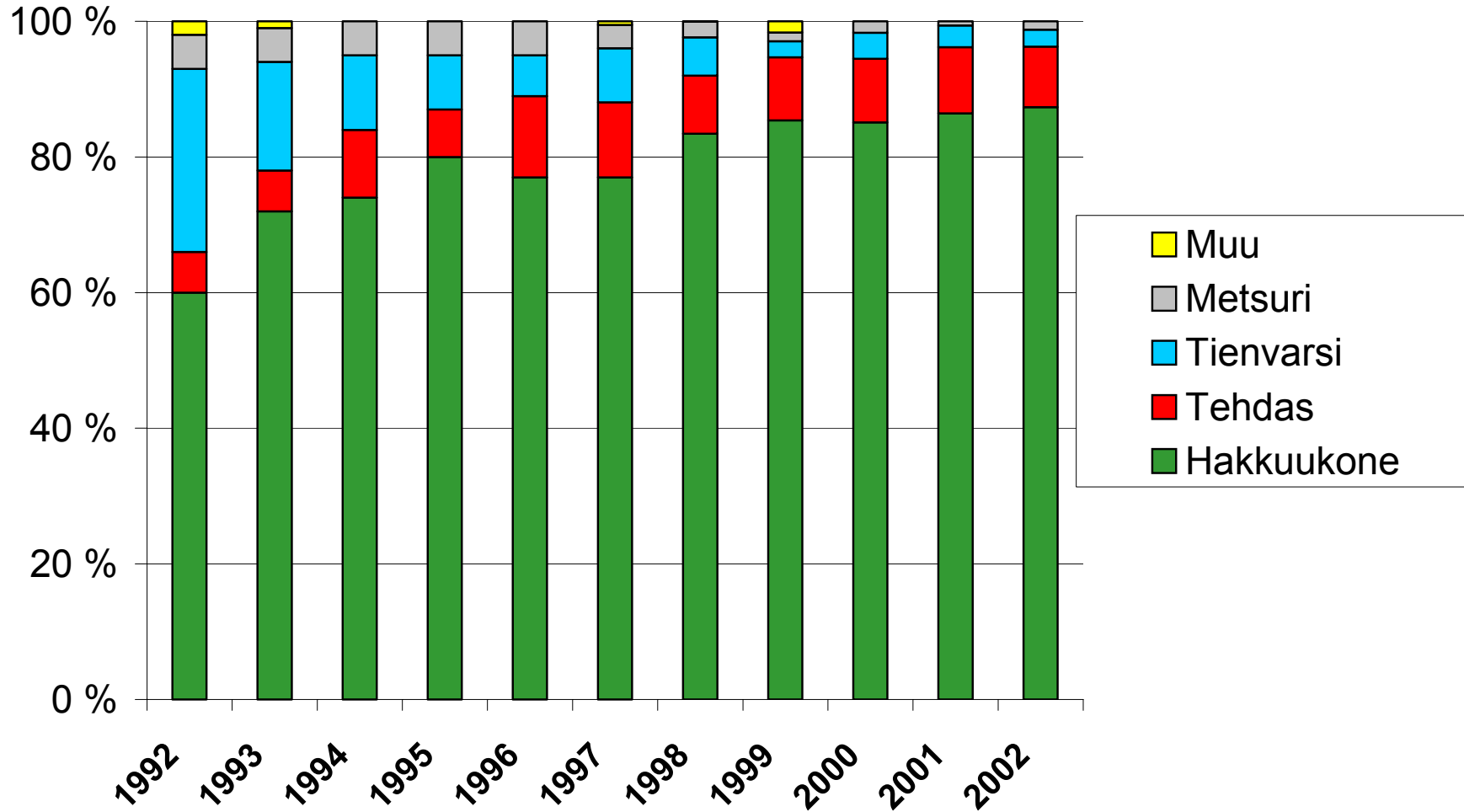
(kaikki omistajaryhmät, otos n. 45,3 milj. m³)



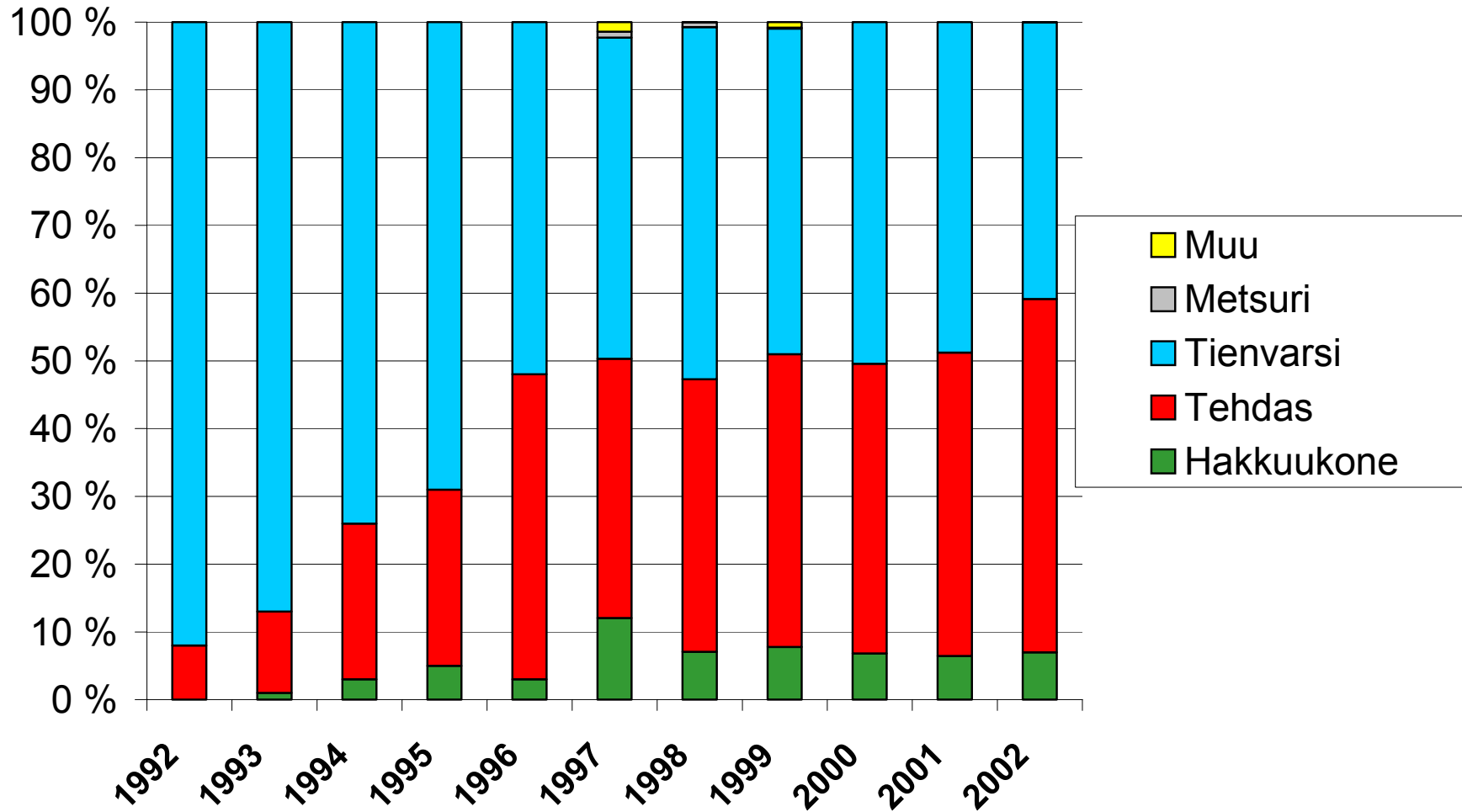
7. Kuitupuun tehdasmittausmenetelmien osuudet vuonna 2002 luovutusmittauksessa (otos n. 4,4 milj. m³)



8. Luovutusmittausmenetelmien osuudet yksityismetsien pystykaupoissa vuosina 1992 - 2002



9. Luovutusmittausmenetelmien osuudet yksityismetsien hankintakaupoissa vuosina 1992 - 2002



10. Mittausmenetelmien osuudet vuonna 2002

Luovutusmittaus yksityismetsistä

Menetelmä	Yhteensä, 1000 m ³			Yhteensä, %		
	Pysty	Hankinta	Yhteensä	Pysty	Hankinta	Keskimäärin
Hakkuukonemittaus	26588	528	27116	87,3	7,0	71,3
Tienvarsimittaus	765	3096	3861	2,5	40,8	10,2
Tehdasmittaus	2718	3955	6673	8,9	52,2	17,5
Metsurimittaus	375	1	376	1,2	0,0	1,0
Muu	3	1	4	0,0	0,0	0,0
Yhteensä	30449	7581	38030	100	100	100

Luovutusmittaus Metsähallituksen ja yhtiöiden omista metsistä

Menetelmä	Yhteensä	
	1000 m ³	%
Hakkuukonemittaus	2336	32,0
Tienvarsimittaus	69	0,9
Tehdasmittaus	4828	66,2
Metsurimittaus	55	0,8
Muu	6	0,1
Yhteensä	7293	100,0

11. Mittausmenetelmien osuudet vuosina 1992 - 2002

YKSITYISMETSIIEN PYSTYKAUPAT

Vuosi	Menetelmän osuus, %					Yht
	Hakkuukone	Tienvarsi	Metsuri	Tehdas	Muu	
1992	60	27	5	6	2	100
1993	72	16	5	6	1	100
1994	74	11	5	10	0	100
1995	80	8	5	7	0	100
1996	77	6	5	12	0	100
1997	77	8	3	11	1	100
1998	83	6	2	9	0	100
1999	85	2	1	9	2	100
2000	85	4	2	9	0	100
2001	86	3	1	10	0	100
2002	87	3	1	9	0	100

YKSITYISMETSIIEN HANKINTAKAUPAT

Vuosi	Menetelmän osuus, %					Yht
	Hakkuukone	Tienvarsi	Metsuri	Tehdas	Muu	
1992	0	92	0	8	0	100
1993	1	87	0	12	0	100
1994	3	74	0	23	0	100
1995	5	69	0	26	0	100
1996	3	52	0	45	0	100
1997	12	47	1	38	1	100
1998	7	52	1	40	0	100
1999	8	48	0	43	1	100
2000	7	50	0	43	0	100
2001	6	49	0	45	0	100
2002	7	41	0	52	0	100